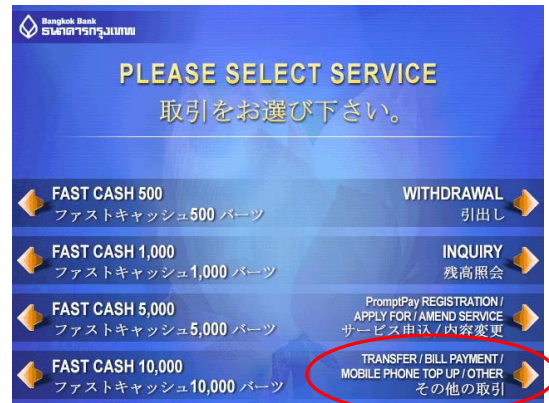


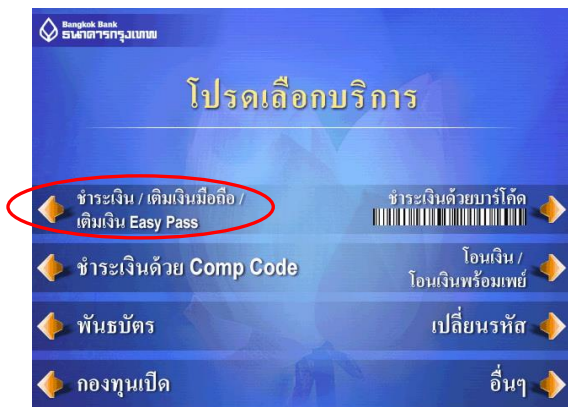
ลำดับการทำรายการ Bill Payment ผ่านทางเครื่อง ATM สำหรับบริษัท CAT Telecom (Service Code : MY)

เริ่มทำรายการหลังจากกดรหัส และเลือกภาษาแล้ว (สำหรับบางบัตรที่สามารถเลือกได้) หน้าจอที่ปรากฏคือ

1. เลือก โอนเงิน/ชำระเงิน/เติมเงินมือถือ/อื่นๆ



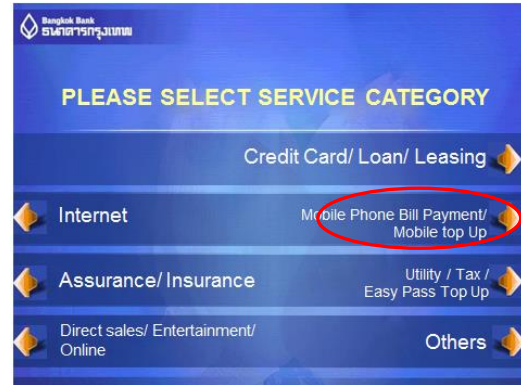
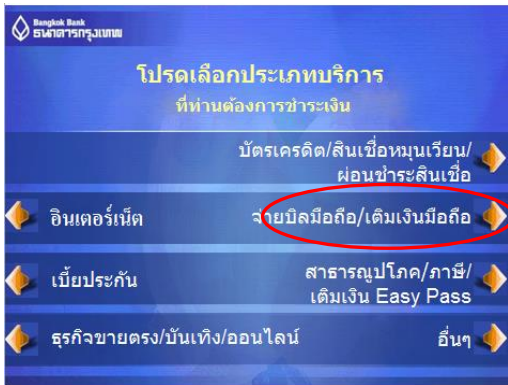
2. กดเลือกรายการ ชำระเงิน/เติมเงินมือถือ/เติมเงิน Easy Pass




3. เลือกประเภทบัญชีที่ต้องการให้ตัดเงิน บัญชีสะสมทรัพย์ หรือ บัญชีกระแสรายวัน



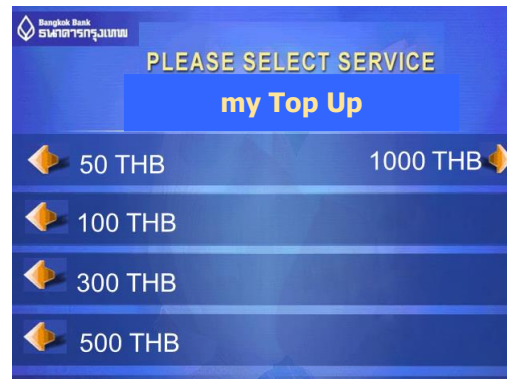
4. เลือก จ่ายมือถือ/เติมเงินมือถือ หรือ Mobile Phone Bill Payment / Mobile Top up



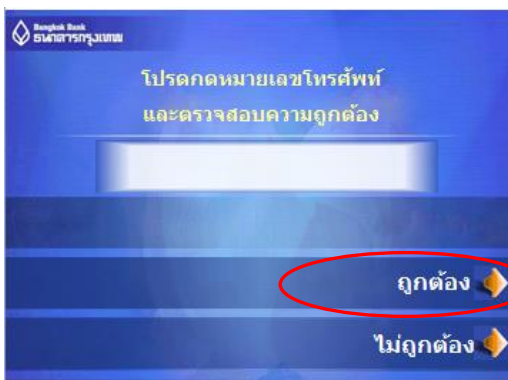
5. เลือกรายการ my by CAT



6. เลือกจำนวนเงิน



7. ระบุหมายเลขโทรศัพท์



8. หน้าจอยืนยันการทำรายการ (หน้าจอปัจจุบัน)

Bangkok Bank ธนาคารกรุงธนฯ

ท่านกำลังชำระเงิน

ให้แก่บริษัท

CUSTOMER NO. (REF. 1)

REFERENCE NO. (REF. 2)

จำนวนเงิน บาท

โปรดกดปุ่มยืนยัน

ยืนยัน

ยกเลิก

Bangkok Bank ธนาคารกรุงธนฯ

YOU ARE PAYING

TO COMPANY

CUSTOMER NO. (REF. 1)

REFERENCE NO. (REF. 2)

AMOUNT BAHT

PLEASE CONFIRM

CONFIRM

CANCEL

9. เมื่อทำการรายการเรียบร้อยแล้ว หน้าจอที่ปรากฏคือ

Bangkok Bank ธนาคารกรุงธนฯ

ทำการรายการเรียบร้อยแล้ว

ท่านจะใช้บริการอื่นอีกหรือไม่

ต้องการ

ไม่ต้องการ

Bangkok Bank ธนาคารกรุงธนฯ

YOUR TRANSACTION IS COMPLETED

WOULD YOU LIKE ANOTHER SERVICE?

PRESS IF YES

PRESS IF NO